

masante.belgique.be

Téléchargement d'un passeport COVID sur
ordinateur avec l'aide
d'un lecteur de carte d'identité

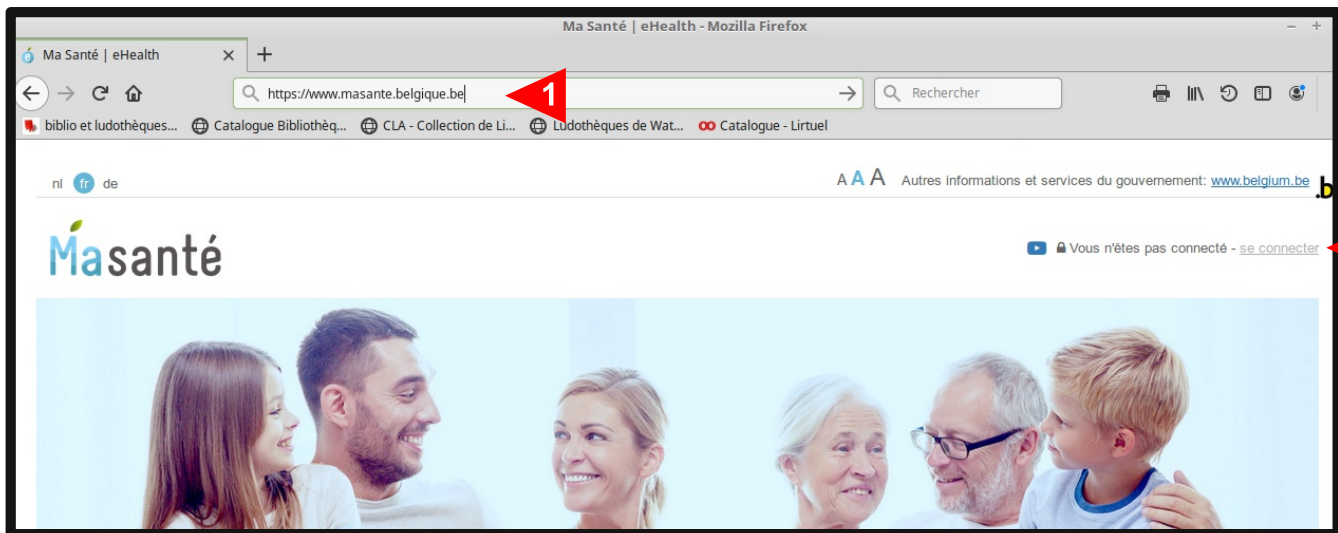
EU Digital COVID Certificate

**Certificat Numérique Européen COVID
EU Digitaal COVID-Certificaat
Digitales EU-COVID-Zertifikat**



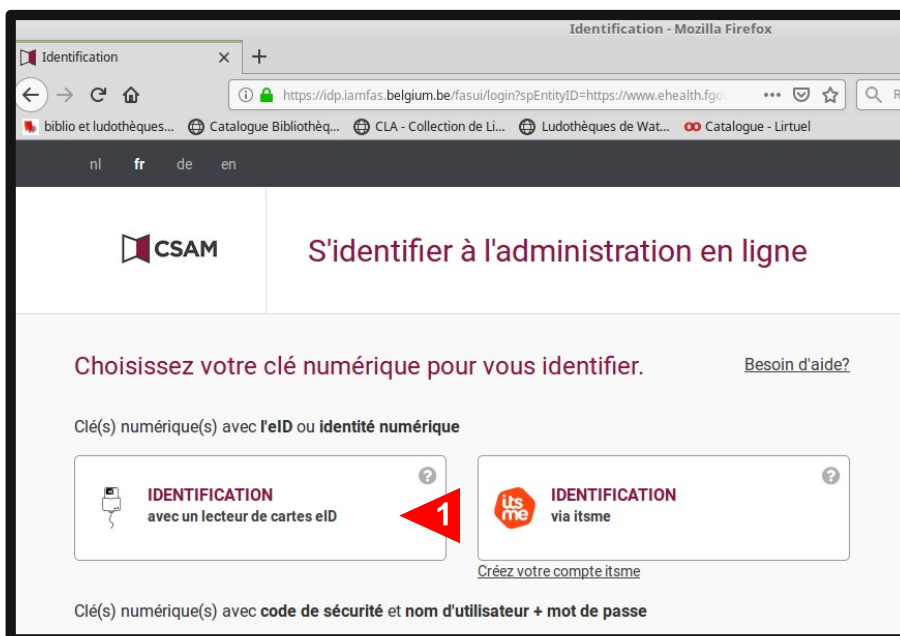
Ce guide nécessite un ordinateur relié à internet ainsi qu'un lecteur de cartes d'identité*, il est nécessaire de connaître le code PIN de la carte.

** Certains lecteurs de cartes de banque peuvent aussi servir à lire les cartes d'identité. Vérifiez sur le site internet de votre banque.*



1. **Connectez-vous** au site
masante.belgique.be

2. **Cliquez** sur [**se connecter**]
le lien se trouve en haut de la page



1. **Choisissez**
[**identification avec**
un lecteur de
cartes eID]

L'installation d'un lecteur de cartes d'identité est
détaillée sur la page suivante :
<https://eid.belgium.be/fr/comment-installer-le-logiciel-eid>

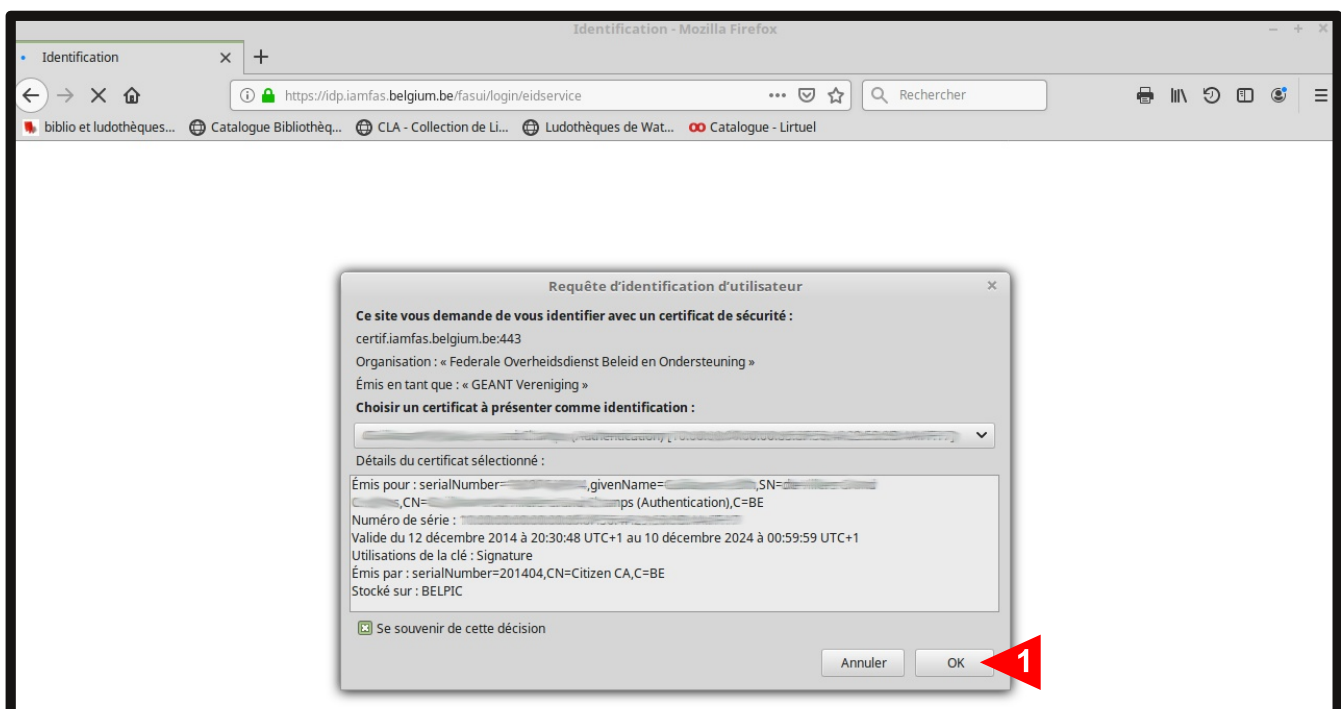




1. Suivez les étapes indiquées à l'écran :

- **Connectez** le lecteur de cartes d'identité à votre ordinateur
- **Insérez** la carte d'identité dans le lecteur
- **Cliquez** sur le bouton [**S'identifier**]

Notez que certains lecteurs de cartes de banque peuvent aussi servir à lire les cartes d'identité. Vérifiez sur le site internet de votre banque.



1. **Vérifiez** que votre nom s'affiche bien dans l'avertissement de sécurité qui s'affiche à l'écran et **confirmez** en cliquant sur [**Ok**]



1. **Saisissez** le code PIN de votre carte d'identité*

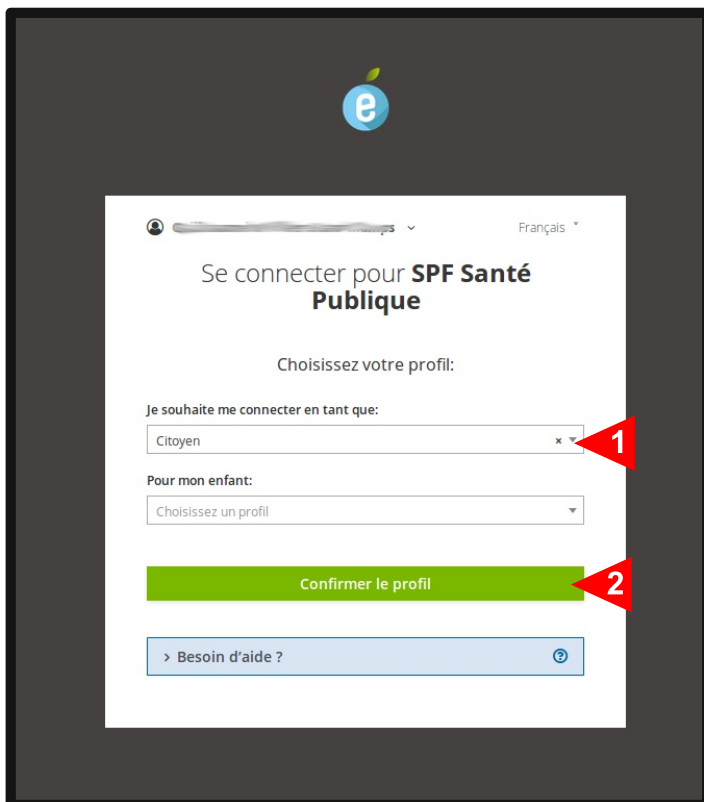
2. **Confirmez** en cliquant sur le bouton **[Valider]**

* Le code PIN de votre carte d'identité se trouve sur le document reçu par la poste annonçant la disponibilité de votre carte d'identité à la commune.

Votre nouvelle carte d'identité électronique est disponible.
Pour l'obtenir, rendez-vous à votre administration communale, mun(e) de ce document

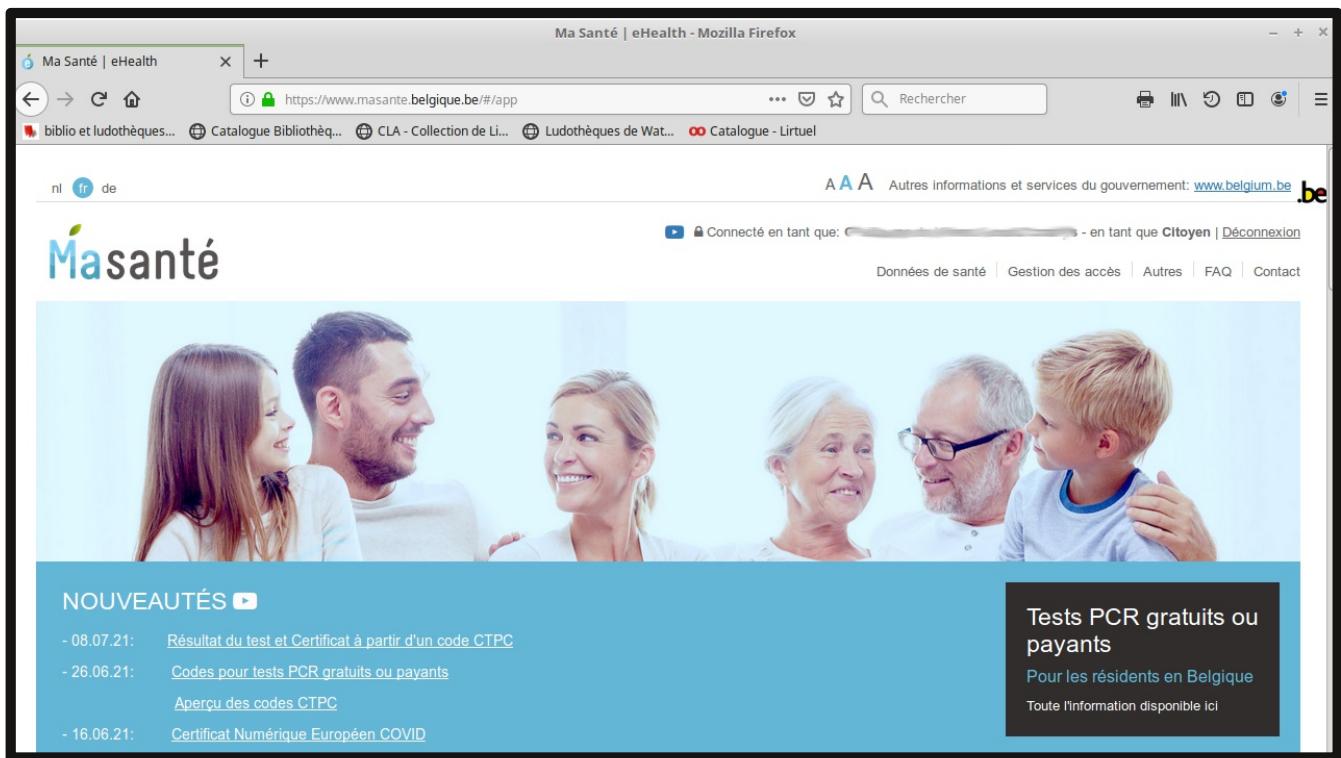


En cas de perte, prenez contact avec votre administration communale ou suivez les indications de la page internet : <https://eid.belgium.be/fr/propos-de-la-carte-eid#7533>

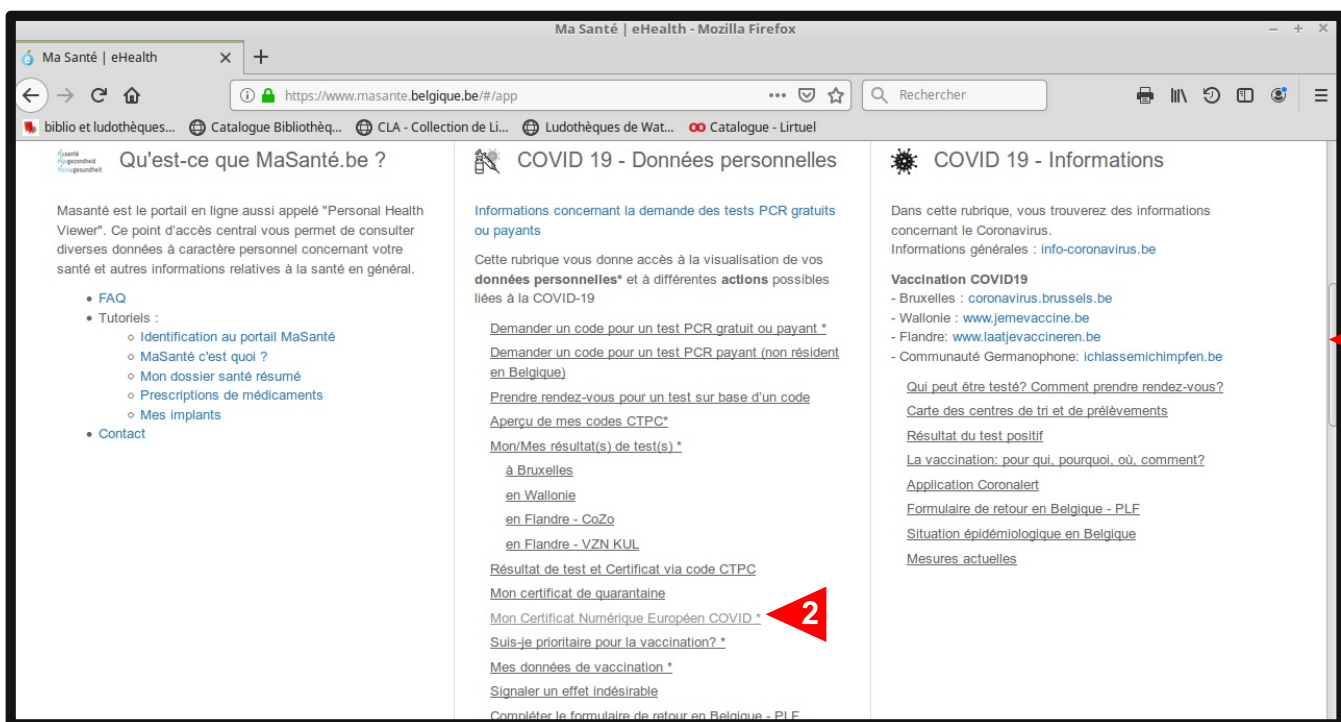


1. **Choisissez** de vous connecter en tant que **citoyen** et le cas échéant pour votre enfant.

2. Cliquez sur **[confirmer le profil]**



Vous êtes maintenant connecté·e à la plateforme [masante.belgique.be](https://www.masante.belgique.be), tous ses services sont maintenant accessibles.



1. **Faites défiler** l'écran jusqu'à la section COVID-19

2. **Cliquez** sur le service auquel vous voulez accéder, ici [**Mon Certificat Numérique Européen COVID**]

Certificat Numérique Européen COVID

Pour toute question concernant le CERTIFICAT EUROPÉEN DE VACCINATION:

- Wallonie: AVIQ 071 31 34 93
- Bruxelles: COCOM 02 214 19 19
- Communauté Germanophone: 0800 23 0 32
- Flandre: AZG 078 78 78 50

[CERTIFICAT ACTIF](#) [HISTORIQUE](#)

Publication	Type	
12/07/2021	Vaccin	Télécharger/Imprimer votre certificat 1
11/06/2021	Vaccin	Télécharger/Imprimer votre certificat
13/06/2021	Anticorps	Télécharger/Imprimer votre certificat

1. Cliquez sur le bouton **[Télécharger/imprimer votre certificat]**

dans l'exemple ci-dessus, il y a deux types de certificat, deux certificats de vaccination (un par injection, seul le dernier en date est utile dans ce cas) et un certificat de guérison, selon les pays, les conditions d'entrée peuvent différer, référez-vous aux informations publiées par le SPF affaires étrangères : <https://diplomatie.belgium.be>
